

stars

デレマス謎解きゲーム

この謎解きゲームをDLしていただき、
ありがとうございます。

この1ページ目は謎解きに使わないため、
印刷しなくてかまいません。

ただし内容は重要ですので、必ずすべてお読みください。

開始前の準備

1. このPDFファイルの、2ページ目から4ページ目までを、すべて同じ設定で印刷してください。
推奨設定→ A4・カラー・片面・サイズ変更なし 必ず白い普通紙に印刷してください。
2. 2ページ目と3ページ目は、各2枚(計4枚)の小さな紙がセットになっています。
黒い外枠を丁寧に切ると、「問題用紙」3枚、「解答用紙」1枚になります。
切り落とした端の部分は、使用しないので捨ててかまいません。
3. 4ページ目は「指示シート」1枚です。
4. ここまでの準備が完了すれば、以下のルールと注意事項を読み、謎を解きましょう。

ルール

1. No.1からNo.3まで用意された謎を解く。
2. 3つの答えがわかったら、以下を順番にこなす。
 - ① 「解答用紙」の決まりに従って、どこかに答えをカナで埋める。
 - ② 3つの答えを「指示シート」と照らし合わせ、指示を読み取る。
 - ③ その指示に従う。
3. 「ひとつの答え」を導いたら、解答入力ページにアクセス。
→ http://cinriddle397.html.xdomain.jp/stars/01_top.html

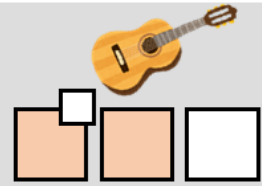


注意事項

- 指示されない限り、紙を切ったり折ったりしないでください。
- 無料公開部分について、答えや重大なヒントを記すなどのネタバレは、2021年2月26日0:00より解禁とします。この場合も、ツイートするなどの不特定多数の目に入りうる方法は避け、ブログ等ほかのサイトを用いたり、「ふせったー」等の伏せ字ツールを用いたりするようお願いいたします。
- 「本当の最終問題」についてのネタバレは禁止とします。
- twitterハッシュタグ「#デレマス謎解き_stars」で感想をつぶやいていただけるとよろこびます。
- 解読中に『アイドルマスターシンデレラガールズ』に関する知識が必要になった場合、インターネットや書籍で検索してかまいません。
- 謎のヒントや解答などに関する問い合わせにはお答えできません。
- 矢印の先には、新たな「答え」が待っています。
- あなたはプロデューサーとして、アイドルとファンとを〈つなぐ〉仕事をしています。この場でも、いつか〈つなぐ〉仕事を指示されることとなるでしょう。
ふたつのものを、けっして重ねずに、でも一番近くに隣り合わせること。
それこそが、〈つなぐ〉ということなのです。

では、謎解きをはじめましょう。

四角に書き込んで 解け



: キタ



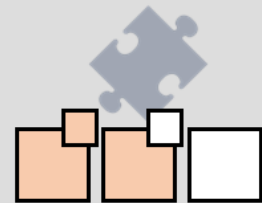
しじ

No. 1


ALL UNLOCK



: ターキー



: パス



: ?

謎の 答えは赤い? の

場所にいれる

2字からなる言葉です

No. 2

うけい

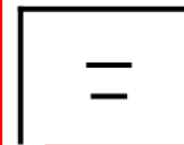
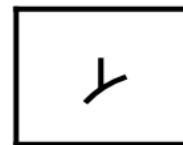
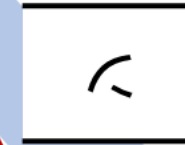
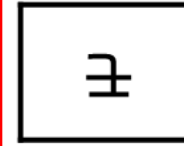
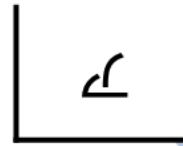
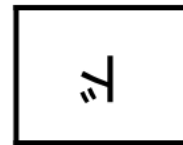
謎め

見

上から

を 中 の □ □ □ □

2 の □ □ □ □



指示シート	No.1	No.2	No.3
4文字	★ ★ ★	ナゾ	青の線
「夕」が入る ※ひらがなでも該当	緑の線	切り	小さい部品で
鳥の名前	の右	解説	アリガトウ
5文字	マーク5個	最後の	赤の線
国の名前	お願い	作れ	♡
3文字	山折り	紫	矢印
「ラリルレロ」の どれかが入る ※ひらがなでも該当	シ ▲	テ	を
「イ」が入る ※ひらがなでも該当	つなぎ	みろ	ラスト

No.1～**No.3**の謎の答えが、左に書かれた条件に該当するかどうかチェックせよ。

ひとつの答えが、複数の条件に該当することもある。

複数の答えが、ひとつの条件に該当することもある。

該当する部分の指示を上から読み、従え。

ひとつの条件(=同じ行)で複数の答えが該当したとき、**No.1**から順に読め。

例：**No.1**の答えが「蟻(あり)」、**No.2**の答えが「カナリア」、**No.3**の答えが「秋(あき)」のとき

→**No.1**は【「ラリルレロ」のどれかが入る】に該当

→**No.2**は【4文字】と【鳥の名前】と【「ラリルレロ」のどれかが入る】に該当

→**No.3**は どれにも該当なし

→〈ナゾ〉〈解説〉〈シ〉〈テ〉と読む